

# Anteprima Tecnica - Nuova Bina Far

## Sommario

Anteprima Tecnica - Nuova Bina Far.....	1
Introduzione.....	2
Differenze tra BINA – Far: Punto 2 + Trattamenti Specialistici .....	3
Differenze tra BINA – Far: Punto 9.....	6
Informazioni e rilasci.....	8

## Introduzione

Secondo le nuove indicazioni fornite dalla Regione Emilia Romagna viene rilasciata la nuova versione della scheda di valutazione BINA – Far, che differisce dalla BINA attualmente in vigore per 2 punti fondamentali.

*A partire dal rilascio della nuova BINA – Far, i dati contenuti nella vecchia BINA – Far verranno transcodificati nel nuovo modello di valutazione attraverso una funzione di transcodifica automatica. I valori contenuti nella vecchia BINA – Far verranno modificati per rispettare il loro significato sulla nuova scheda BINA – Far. Al cliente verrà fornito un file Excel di riepilogo delle modifiche effettuate.*

Vediamo quali sono le principali differenze e come verranno mappati i dati contenuti nella vecchia BINA – Far, nella nuova BINA – Far.

Le principali differenze riguardano il punto 2 ed il punto 9.

## Differenze tra BINA – Far: Punto 2 + Trattamenti Specialistici

Il punto 2 è quello più articolato, perché presenta una parte che sostanzialmente rimane invariata, mentre la seconda parte riguardante i trattamenti specialistici subisce alcune importanti modifiche.





VECCHIA BINA – FAR	Parte Invariata tra vecchia e nuova bina	NUOVA BINA – FAR	
<b>Necessità di prestazioni sanitarie</b>		<b>2) NECESSITA' DI PRESTAZIONI SANITARIE</b>	
Controlli medici di routine	10	2.1 buona salute	10
Necessità di prestazioni ambulatoriali interne (accertamenti diagnostici, ecc.)	20	2.2 necessità di prestazioni sanitarie (non continuative)	20
Necessità di prestazioni ambulatoriali esterne (terapia radiante, psichiatrica, consulenza specialistica)	40	2.3 necessità di prestazioni sanitarie esterne (terapia radiante, consulenza specialistica)	40
Necessità di controllo medico continuo	100	2.4 necessità di prestazioni sanitarie continuative :	
<b>Trattamenti specialistici</b>		2.4.1 [ ] A) anziani con patologie croniche in labile compenso con elevata necessità di tutela sanitaria : (come ad esempio: cure mediche e/o infermieristiche quotidiane, trattamenti di recupero funzionale, somministrazione di terapie e. v. , etc.)	
Alimentazione parenterale	1	2.4.2 [ ] B) trattamenti specialistici: [ 1 ] alimentazione parenterale o idratazione mediante catetere venoso centrale (CVC); alimentazione parenterale o idratazione per periodi superiori a 15 giorni mediante catetere venoso periferico (CVP); [ 2 ] SNG/PEG; [ 3 ] tracheostomia; [ 4 ] respiratore/ventilazione assistita; [ 5 ] ossigenoterapia ad intervalli definiti o continuativi, non in acuzie; [ 6 ] dialisi; [ 7 ] trasfusioni eseguite in struttura; [ 8 ] controllo dolore per via parenterale o sottocutanea tramite infusori elastomerici o pompe [ 9 ] Altri trattamenti specialistici	
SNG/PEG	2		
Tracheotomia	3		
Respiratorie/ventilazione assistita	4		
Ossigenoterapia	5		
Dialisi	6		
C.V.C. (catetere venoso centrale)	7		
Trasfusioni eseguite in struttura	8		
Terapia antalgica parenterale (infusori elastomerici - pompe)	9		
			100

Se nella vecchia BINA - Far la risposta corrisponde al punto 2.4

Nella nuova Bina Far si dovrà innanzi tutto scegliere tra il punto:

- 2.4.1
- 2.4.2
  - che a sua volta prevede la scelta dei trattamenti specialistici (dal nr 1 al nr 9)

Vediamo assieme come verranno mappati i dati dalla vecchia alla nuova BINA – Far.

VECCHIA BINA – FAR		NUOVA BINA – FAR	PUNTEGGIO	DEFAULT
2.1	Controlli medici di routine 	2.1 buona salute	10	
2.2	Necessità di prestazioni ambulatoriali interne (...) 	2.2 necessità di prestazioni sanitarie (...)	20	
2.3	Necessità di prestazioni ambulatoriali esterne (...) 	2.3 Necessità di prestazioni esterne (...)	30	
2.4	Necessità di controllo medico continuo 	2.4.1 A) Anziani con patologie croniche in labile compenso ecc...ecc...	100	
		2.4.2 B) trattamenti specialistici: (...)	100	<span style="border: 2px solid green; border-radius: 50%; padding: 2px;">X</span>

La scelta di uno dei due punti (2.4.1 o 2.4.2) non cambia il punteggio, che rimane comunque a 100.

Cosa vuol dire **DEFAULT**?



Se nella vecchia BINA – Far è stato selezionato il punto 2.4 “Necessità di controllo medico continuo”

Nella nuova BINA – Far verrà automaticamente esportata la risposta corrispondente al punto 2.4.2

Nel caso il dato corretto fosse la risposta 2.4.1 si dovrà apportare una correzione alla scheda Bina

**N.B.:**

**Nei TRATTAMENTI SPECIALISTICI la voce CVC viene incorporata nella risposta 1.**

2.4	VECCHIA BINA – FAR	NUOVA BINA – FAR	PUNTEGGIO
1	Alimentazione parenterale	2.4.2 B) [1] Alimentazione parenterale o idratazione mediante C.V.C.	100
2	SNG/PEG	2.4.2 B) [2] SNG/PEG	100
3	Tracheotomia	2.4.2 B) [3] Tracheotomia	100
4	Respiratorie/Ventilazione Assistita	2.4.2 B) [4] Respiratorie/Ventilazione Assistita	100
5	Ossigenoterapia	2.4.2 B) [5] Ossigenoterapia	100
6	Dialisi	2.4.2 B) [6] Dialisi	100
7	C.V.C.	2.4.2 B) [7] Trasfusioni eseguite in struttura	100
8	Trasfusioni eseguite in struttura	2.4.2 B) [8] Controllo del dolore per via parenterale, sottocutanea ecc ecc	100
9	Terapia antalgica parenterale	2.4.2 B) [9] Altri trattamenti specialistici	100

## Differenze tra BINA – Far: Punto 9

Il punto 9 differisce dalla vecchia Bina solo per la risposta 9.4 che nella nuova versione è articolata in due punti (9.4.1 e 9.4.2). La scelta di uno dei due punti non cambia il punteggio, che rimane comunque a 100.

### VECCHIA BINA – FAR

#### Attività occupazionali e impiego del tempo libero

Entra ed esce liberamente dalla residenza	10
Fa attività costruttive solo all'interno della residenza	30
E' in grado di svolgere attività all'interno della residenza con lo stimolo e la supervisione di operatori	60
Non svolge alcuna attività (non è in grado di svolgere, si rifiuta di svolgere )	100

### NUOVA BINA – FAR

#### 9) ATTIVITA' OCCUPAZIONALI E IMPIEGO DEL TEMPO

9.1	entra ed esce liberamente dalla residenza	10
9.2	è motivato a svolgere attività costruttive solo all'interno della residenza	30
9.3	è in grado di svolgere attività all'interno della residenza con lo stimolo e la supervisione degli operatori	60
9.4	non svolge alcuna attività : 9.4.1 [ ] non è in grado di svolgere 9.4.2 [ ] si rifiuta di svolgere	100



VECCHIA BINA – FAR		NUOVA BINA - FAR	PUNTEGGIO	DEFAULT
9.1	Entra ed esce liberamente dalla residenza	9.1 entra ed esce liberamente dalla residenza	10	
9.2	Fa attività costruttive solo all'interno della residenza	9.2 è motivato a svolgere attività costruttive solo all'interno della residenza	30	
9.3	E' in grado di svolgere attività all'interno della residenza con lo stimolo e la supervisione degli operatori	9.3 E' in grado di svolgere attività all'interno della residenza con lo stimolo e la supervisione degli operatori	60	
9.4	Non svolge alcuna attività (non è in grado di svolgere, si rifiuta di svolgere)	9.4.1 Non svolge alcuna attività: non è in grado di svolgere	100	X
		9.4.2 Non svolge alcuna attività: si rifiuta di svolgere	100	

Cosa vuol dire **DEFAULT**?

Se nella vecchia Bina al punto 9 è segnata la voce “ Non svolge alcuna attività (...)”

Nella nuova Bina verrà automaticamente esportato la risposta corrispondente al punto 9.4.1 (“Non è in grado di svolgere”).

Nel caso il dato corretto fosse la risposta 9.4.2 si dovrà apportare una correzione alla scheda Bina FAR.



## ***Informazioni e rilasci***

La versione di Cartella Utente, contenente le modifiche alla nuova BINA – Far, sarà rilasciata non appena tutte le strutture avranno terminato l'invio dei flussi trimestrali Far del 3° trimestre 2011. Indicativamente la nuova versione verrà messa a disposizione *all'inizio di novembre 2011*.

Sarà inviata una newsletter a titolo informativo e verrà allegata la relativa documentazione di rilascio.